

جمهورية العراق
وزارة التخطيط - الجهاز المركزي للإحصاء



تقرير الدواجن لسنة 2022

2023 حزيران

مديرية الاحصاء الزراعي

شكر وتقدير

يتقدم الجهاز المركزي للإحصاء بالشكر والتقدير الى كافة الجهات التي ساهمت في اصدار تقرير مسح حقول الدواجن ، لاسيما وزارة الزراعة بالتنسيق والمتابعة بالأعمال الميدانية بالإضافة الى مديريات الإحصاء في المحافظات .

فريق اعداد التقرير

- السيد اثير محمد ناجي عزت / مدير الإحصاء الزراعي
- سوسن عبد الصاحب كريم / مشرفة شعبة الإنتاج الحيواني

العاملين على اصدار التقرير

- سوسن عبد الصاحب كريم
- نادية يوسف قنبر
- دنيا حسين راضي

مشرفي الإحصاء في المحافظات

- محمد احمد صالح - مديرية احصاء نينوى
- زين العابدين عبد الواحد شكر- مديرية احصاء كركوك
- صكبان حسين عكلة - مديرية احصاء ديالى
- مهند نافع اسعد - مديرية احصاء الانبار
- صلاح مهدي سرهيد - مديرية احصاء بغداد
- محمد حسين حسن- مديرية احصاء بابل
- عباس خالد علي - مديرية احصاء كربلاء
- احمد سعد فاضل- مديرية احصاء واسط
- سرمد حميد ياسين - مديرية احصاء صلاح الدين
- حسين جبار عنيد - مديرية احصاء النجف
- احمد عبد المحسن عبد الرحيم- مديرية احصاء القادسية
- وهاب عبد الخضر عبد الحسن - مديرية احصاء المثنى
- مهند عبد العباس خلف - مديرية احصاء ذي قار
- علاء جاسم خليف - مديرية احصاء ميسان
- مازن جاسم محمد - مديرية احصاء البصرة

مدراء الاحصاء في المحافظات

- نوفل سليمان طلب – احصاء نينوى
- درياه عبد الجليل محمد – احصاء كركوك
- عمار احمد مجيد – احصاء ديالى
- على فخري عبد الملك – احصاء الانبار
- قيس غازي جواد - احصاء بغداد
- علاء حسن حميد- احصاء بابل
- عباس طامي عناد – احصاء كربلاء
- عادل لطيف غافل – احصاء واسط
- عمر عادل محيي- احصاء صلاح الدين
- فاضل عبد الحر عبد – احصاء النجف
- محمد عبد مرشد – احصاء القادسية
- انمار طالب صالح – احصاء المثنى
- خالد احمد فرحان – احصاء ذي قار
- علي عريان صالح – احصاء ميسان
- شهدي عبد الامير ماجد – احصاء البصرة

لجنة التنسيق الاحصائي للاحصاءات الزراعية

- السيد قصي عبد الفتاح رؤوف / وزارة التخطيط/الجهاز المركزي للإحصاء/ مدير عام الشؤون الفنية
- السيد اثير محمد ناجي عزت/ وزارة التخطيط/الجهاز المركزي للإحصاء/ الاحصاء الزراعي
- الست نضال جاسم سيد / وزارة التخطيط/الجهاز المركزي للإحصاء/ الاحصاء الزراعي
- السيد علاء حسين عبد / وزارة الزراعة / دائرة الثروة الحيوانية التخطيط والمتابعة

الصفحة	المحتويات
1	1- المقدمة
1	2- الهدف
2	3- المنهجية
2	4 - التحليل
	الجدول الاحصائية
7	(1) كمية إنتاج دجاج اللحم الحي للسنوات (2017 - 2022) على مستوى العراق/ عدا اقليم كردستان
8	(2) كمية وقيمة إنتاج دجاج اللحم الحي لسنة 2022 على مستوى العراق/ عدا اقليم كردستان
8	(3) كمية بيض المائدة المنتج للسنوات (2017 - 2022) على مستوى العراق/ عدا اقليم كردستان
9	(4) كمية وقيمة إنتاج بيض المائدة لسنة 2022 حسب القطاع على مستوى العراق/ عدا اقليم كردستان
10	(5) عدد مشاريع الدواجن المنتجة فعلاً والتي تحت التشييد والمتوقفة لسنة 2022 على مستوى العراق/ عدا اقليم كردستان
10	(6) عدد مشاريع الدواجن المنتجة فعلاً لسنة 2022 حسب سنوات التشغيل والنشاط على مستوى العراق/ عدا اقليم كردستان
11	(7) عدد مشاريع الدواجن المنتجة لسنة 2022 حسب النشاط والقطاع على مستوى المحافظات
12	(8) متوسط عدد القاعات ومساحة الأرض والبناء والقاعات لمشاريع الدواجن المنتجة فعلاً لسنة 2022 حسب القطاع على مستوى العراق / عدا اقليم كردستان
12	(9) عدد مشاريع دجاج اللحم المنتجة فعلاً وعدد الدجاج المباع ومتوسط وزن الدجاجة عند البيع وكمية الدجاج المباع ومتوسط كلفة إنتاج دجاج اللحم الحي للسنوات (2017-2022) على مستوى العراق/ عدا اقليم كردستان
13	(10) متوسط عدد الوجبات وعدد الدجاج المباع ومتوسط وزن الدجاجة الواحدة وكمية وقيمة دجاج اللحم لسنة 2022 حسب القطاع على مستوى المحافظات
15	(11) مؤشرات تكاليف وإيرادات مشاريع إنتاج دجاج اللحم لسنة 2022 على مستوى العراق/ عدا اقليم كردستان
16	(12) متوسط كلفة وإيراد الفرخة الواحدة والكيلو غرام الواحد من دجاج اللحم لسنة 2022 على مستوى العراق/ عدا اقليم كردستان
17	(13) متوسط عدد الوجبات وعدد الدجاج المباع ومتوسط وزن الدجاجة الواحدة وكمية وقيمة دجاج التربية لسنة 2022 حسب القطاع على مستوى المحافظات
18	(14) كمية البيض المنتج من بيض المائدة والتفقيس لمشاريع دجاج التربية المنتجة فعلاً لسنة 2022 على مستوى المحافظات
20	(15) مؤشرات تكاليف إنتاج دجاج التربية لسنة 2022 على مستوى العراق/ عدا اقليم كردستان
20	(16) مؤشرات إيرادات إنتاج دجاج التربية لسنة 2022 على مستوى العراق / عدا اقليم كردستان
22	(18) عدد أجهزة الحاضنات والتفقيس والطاقة التصميمية لوجبة واحدة وقيمة الإضافات على الموجودات لسنة 2022 على مستوى المحافظات

23	(19) مؤشرات إيرادات مشاريع التفقيس لسنة 2022 على مستوى العراق/ عدا اقليم كردستان
24	(20) مجموع الأجر والمصاريف في مشاريع التفقيس لسنة 2022 على مستوى العراق/ عدا اقليم كردستان
	مشاريع الثروة الحيوانية
26	(21) عدد المشاريع الحكومية (المباعة والمؤجرة) لسنة 2022 حسب النشاط على مستوى المحافظات
27	(22) إعداد العاملين وأجورهم وقيمة الإضافات على الموجودات الثابتة وقيمة مستلزمات الإنتاج والإيرادات الأخرى لسنة 2022 على مستوى المحافظات
28	(23) كمية وقيمة إنتاج البيض بأنواعه لسنة 2022 حسب النشاط على مستوى المحافظات.
	الأشكال البيانية
7	(1) كمية إنتاج دجاج اللحم الحي للسنوات (2017-2022) على مستوى العراق/ عدا اقليم كردستان
8	(2) كمية بيض المائدة المنتج للسنوات (2017-2022) على مستوى العراق/ عدا اقليم كردستان
9	(3) كمية إنتاج بيض المائدة لسنة 2022 حسب القطاع على مستوى العراق/ عدا اقليم كردستان
	الخرائط
14	(1) كمية إنتاج دجاج اللحم الحي لسنة 2022 على مستوى المحافظات
19	(2) كمية إنتاج بيض المائدة للقطاع الخاص لسنة 2022 على مستوى المحافظات

1. المقدمة

تصدر مديرية الإحصاء الزراعي تقريرها عن حقول الدواجن في العراق سنوياً حيث تستخلص نتائج التقرير من مسح حقول الدواجن الخاص بمشاريع إنتاج اللحم ودجاج التربية والتفقيس للقطاع الخاص ومشاريع الثروة الحيوانية (المشاريع الحكومية المباشرة والمؤجرة) التابعة للمنشأة العامة للدواجن الملغاة والتي تحولت ملكيتها إلى القطاع الخاص والتي تم جمع البيانات عنها باعتماد البيانات الموثقة في السجلات الرسمية (استمارة مشاريع الثروة الحيوانية).

2. الهدف من التقرير

ان الهدف من تنفيذ هذا المسح هو توفير بيانات ومؤشرات إحصائية عن الخصائص المختلفة لحقول الدواجن التابعة لكل من القطاع الخاص والحكومي ولكل التخصصات (تسمين ، تفقيس ، تربية)، إضافة إلى البيانات الخاصة بمشاريع الثروة الحيوانية (تخصص دواجن) وذلك لخدمة الباحثين والمخططين ومتخذي القرار ليتسنى للجهات ذات العلاقة معرفة واقع الثروة الحيوانية (الدواجن) في كل سنة وبسلسلة زمنية تمكن متخذي القرارات من وضع سياسة اقتصادية للبلد.

وبالنظر لأهمية قطاع الثروة الحيوانية في اقتصادنا الوطني فإن إحصاءات الثروة الحيوانية بشكل عام تعطي الأساس اللازم لوضع خطط اقتصادية لهذا القطاع من أجل رفع مستواه وجعله أداة فعالة في تطوير الاقتصاد الوطني بشكل عام، علماً أنه لم يتم شمول إقليم كردستان .

3. منهجية التقرير

اعتمد أسلوب العينة في استخراج مؤشرات مشاريع دجاج اللحم والتربية التابعة للقطاع الخاص للمحافظات التي يوجد فيها مائة مشروع فأكثر بسبب وجود عدد من المشاريع الكبيرة مما تطلب تكوين مجتمعين مجتمع شمول ومجتمع عينة. ونظراً للتباين في حجم إنتاج حقول الدواجن لدجاج اللحم ودجاج التربية في القطاع الخاص فقد اتبع أسلوب العينة العشوائية الطبقية ، حيث تم بموجب هذا الأسلوب تجزئة المجتمع الإحصائي إلى طبقات أكثر تجانساً، اعتمد فيها متغير مساحة القاعات في التصنيف وكالاتي :-

- الفئة الأولى اقل من 900 م² .
- الفئة الثانية 900 م² و اقل من 1800 م² .
- الفئة الثالثة 1800 م² و اقل من 3000 م² .
- الفئة الرابعة 3000 م² و اقل من 6000 م² .
- الفئة الخامسة 6000 م² فأكثر .

- يحتسب حجم العينة الكلي بالمعادلة الاتية :

$$n_{Neyman} = \frac{(\sum N_h S_h)^2}{N^2 B^2 + \sum N_h S_h^2}$$

- يحتسب حجم العينة لكل فئة بالمعادلة الاتية :

$$nh = \text{round} \left(n * \frac{N_h S_h}{\sum N_h S_h} \right)$$

يتم تكبير بيانات العينة على حجم المجتمع وتستخرج مؤشرات الإنتاج والتكاليف ويعتمد المتوسط الموزون في احتساب المتوسطات.

بلغ حجم العينة المنتخبة لسنة 2022 والعاودة إلى النشاط الخاص للمحافظات المشمولة بالعينة (نينوى كركوك ،ديالى ،الانبار ، بغداد ، بابل ، كربلاء، صلاح الدين ،القادسية ،المنشى، البصرة)(1076) مشروعاً من أصل (2356) بنسبة (45.7%) ، أما المحافظات غير المشمولة بالعينة فقد اتبع أسلوب المسح الشامل لمشاريع دجاج اللحم المنتجة والتابعة للقطاع الخاص في تلك المحافظات والبالغ عددها (275) مشروع ، وبذلك فقد بلغ حجم العمل (1351) مشروعاً من أصل (2631) من مشاريع دجاج اللحم للقطاع الخاص في العراق أي بنسبة (51.3%) ، وقد اعتمدت نسبة العينة على كميات الانتاج لمشاريع دجاج اللحم .

أهم المفاهيم والمصطلحات المستخدمة

- الحائز : هو الشخص الذي يدير حقل الدواجن من الناحية الفنية والإدارية بغض النظر عن عاندية هذا الحقل سواء أكان نشاط الحقل (دجاج اللحم أو التربية أو المفاقس) وقد يكون هذا الحائز فرد أو عدد من الأفراد(شركاءه).
- الحيازة (حقل الدواجن): هي وحدة اقتصادية لإنتاج الدواجن (دجاج لحم ، دجاج تربية، تفقيس) تحت إدارة واحدة يمكن ان تدار من قبل فرد واحد أو أكثر أو شخص اعتباري مثل الجمعيات التعاونية .
- مشروع دجاج اللحم (التسمين): ونقصد بها المشاريع التي تقوم بإنتاج دجاج اللحم.
- مشاريع دجاج التربية (البياض): ونقصد بها المشاريع التي تقوم بإنتاج البيض (بيض المائدة، بيض التفقيس)إضافة إلى إنتاج لحوم الدواجن .
- مشاريع التفقيس: وهي المشاريع التي تقوم بإنتاج الأفراخ سواء كانت أفراخ لأغراض التسمين أو التربية.
- المساحة الكلية للحقل (م2): تشمل مساحة جميع المباني والأراضي للمشروع.
- مساحة البناء الكلية (م2): وتشمل جميع المباني المشيدة على ارض الحقل.
- مساحة المداجن (م2): وهي مجموع مساحة القاعات الموجودة في حقل الدواجن بالـ (م2) ويقدر متوسط عدد القاعات في المشروع الواحد قاعتين ومتوسط مساحة القاعة الواحدة (700) م2.
- الوجبة : والمقصود بها عدد الأفراخ المشتراة لإغراض التسمين والتربية (خلال سنة المسح وتقدر مدة الوجبة لمشاريع التسمين (45) يوم ومدة الوجبة لمشاريع التربية (البياض) سنة ونصف.

4. تحليل النتائج

فيما يأتي أهم المؤشرات الواردة في هذا التقرير:-

1-4 دجاج اللحم (الحي)

قدر مجموع إنتاج العراق عدا اقليم كردستان من دجاج اللحم (الحي) للقطاع الخاص (162.5) الف طن لسنة 2022 كما في جدول (2) بارتفاع مقداره (17.8) الف طن من إجمالي إنتاج العراق لسنة 2021 حيث كان (144.7) الف طن بمعدل ارتفاع مقداره (12.3%)، ويرجع سبب الارتفاع الى زيادة في عدد مشاريع التسمين عن سنة 2021.

2-4 بيض المائدة

قدرت كميات بيض المائدة المنتج في محافظات المركز (5,010.5) مليون بيضة لسنة 2022 كما في جدول (4) بارتفاع مقداره (2,311.1) مليون بيضة من إجمالي إنتاج العراق لسنة 2021 حيث قدر (2,699) مليون بيضة بنسبة ارتفاع مقدارها (85.6%) ويرجع سبب الارتفاع الى زيادة في عدد مشاريع التربية عن سنة 2021.

1-2-4 دجاج التربية المنزلية

قدر إنتاج دجاج التربية المنزلية (235.6) مليون بيضة لسنة 2022 كما في جدول (4) بنسبة (4.7%) من إجمالي إنتاج محافظات المركز ، يتم تقدير كمية بيض التربية المنزلية وذلك باعتماد متوسط استهلاك الفرد من بيض التربية المنزلية والذي قدر(0.54) بيضة شهريا من المسح الاجتماعي والاقتصادي للأسرة في العراق (إنتاج ذاتي) لسنة 2014 مرجحا بعدد سكان العراق لسنة 2022.

2-2-4 مسح حقول الدواجن

قدرت كميات بيض المائدة المنتج في القطاع الخاص (4,742.1) مليون بيضة لسنة 2022 كما في جدول (4) بنسبة (94.6%) من إجمالي إنتاج محافظات المركز .

3-2-4 مشاريع الثروة الحيوانية
قدر انتاج مشاريع الثروة الحيوانية (32.76) مليون بيضة بنسبة (0.7%) من اجمالي انتاج محافظات المركز.

3-4 عدد مشاريع الدواجن

مسح حقول الدواجن

قدر عدد مشاريع الدواجن الكلي في العراق عدا اقليم كردستان (4,983) مشروعاً لسنة 2022 كما في جدول (5) ، و قدر عدد المشاريع المنتجة فعلاً (3,012) مشروعاً بنسبة (60.4%) منها (2631) مشروع تسمين أفراخ و(353) مشروع تربية و(60) مشروع تفقيس ، كما قدر عدد المشاريع تحت التشييد (55) مشروعاً بنسبة (1.1%) والمشاريع المتوقفة عن العمل(1,916) مشروعاً بنسبة (38.5%) .

- قدر متوسط عدد القاعات في المشروع الواحد (4) قاعات ومتوسط مساحة القاعة الواحدة (697) م² بينما قدر متوسط مساحة بناء المشروع الواحد (3,365) م² كما في جدول (8).
- قدر متوسط عدد وجبات دجاج اللحم في المشروع الواحد (2) وجبة خلال سنة 2022 للقطاع الخاص على التوالي وقدر متوسط وزن الدجاجة الواحدة عند انتهاء فترة التسمين (2,128) غم في مشاريع القطاع الخاص كما في جدول رقم (10).
- قدر عدد الافراخ الهالكة (6,595) مايعادل بنسبة (8.0%) من الافراخ المشتراة لسنة 2022 في القطاع الخاص كما في جدول رقم (11) وتعتبر هذه النسب في الهلاكات مرتفعة مقارنة بالمعدلات العالمية ويرجع السبب في ذلك إلى إصابة عدد من المشاريع في بعض المحافظات بمرض (IB) وهو احد أنواع أنفلونزا الطيور .
- قدرت مجموع تكاليف مشاريع إنتاج دجاج اللحم (373,448) مليون دينار لسنة 2022 كما في جدول (11) بارتفاع قدر نسبته (13.8%) عن سنة 2021 حيث قدر(328,156) مليون دينار، فيما قدرت مجموع إيرادات مشاريع إنتاج دجاج اللحم (438,524) مليون دينار بانخفاض نسبته (1.9%) عن سنة 2021 حيث قدر (447,096) مليون دينار.
- قدر متوسط كلفة إنتاج الكيلو غرام الواحد من دجاج اللحم الحي (2,298) (دينار/ كغم) كما في جدول (12)، وتبدو هذه الكلف متناسبة مع الأسعار السائدة للحوم الدواجن في الأسواق المحلية وبما يحقق هامش ربح معقول لمنتجي اللحوم والوسطاء وبشكل متوازن مع أسعار المستهلك.

4-4 مشاريع الثروة الحيوانية (المباعه والمؤجرة) :

قدر عدد المشاريع الحكومية المباعه والمؤجرة (2) مشروع منها (1) مشروع تخصص تربية دجاج و (1) مشروع تخصص أخرى (أغنام ، أبقار، ماعز ، ...) كما في جدول رقم (21).

الجداول الاحصائية

كمية انتاج دجاج اللحم الحي بـ (الف طن) للسنوات (2022-2017)
على مستوى العراق / عدا اقليم كردستان

Quantity of live broiler chicken (000)T for (2017-2022)
at the level of Iraq / Except for the Kurdistan region

جدول (1) Table (1)

السنة	كمية انتاج اللحم الحي طن (1000)	معدل التغير (%)
Year	Quantity of live broiler chickens(000)T on	Change Rate (%)
2017	96.1	10.5
2018	109.4	13.8
2019	148.2	35.5
2020	156.5	5.6
2021	144.7	-7.5
2022	162.5	12.3



كمية وقيمة انتاج دجاج اللحم الحي بـ (الف طن) لسنة 2022 على مستوى العراق/ عدا اقليم كردستان
Quantity & value of live broiler chickens(1000)Ton for the year 2022 at the level
of Iraq / Except for the Kurdistan region

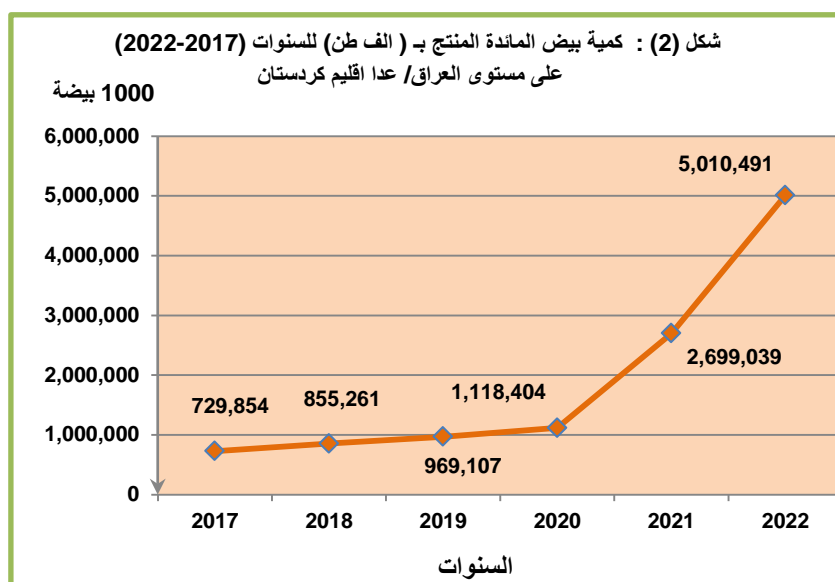
جدول (2) Table (2)

التفاصيل	المشاريع الحكومية المباعة والمؤجرة Government sold & rented	خاص Private	مجموع Total	Details
الكمية (طن)	0	162,496	162,496	Quantity (Ton)
القيمة (1000) دينار	0	434,540,987	434,540,987	Value (1000) ID

كمية بيض المائدة المنتج بـ (الف بيضة) للسنوات (2022 -2017) على مستوى العراق / عدا اقليم كردستان
Quantity of table eggs produced(1000)eggs for (2017-2022) at the level
of Iraq / Except for the Kurdistan region

جدول (3) Table (3)

السنة Year	كمية بيض المائدة المنتج (1000) بيضة Quantity of eggs produced (1000) eggs	معدل التغير (%) Change Rate(%)
2017	729,854	2.7
2018	855,261	17.2
2019	969,107	13.3
2020	1,118,404	15.4
2021	2,699,039	141.3
2022	5,010,491	85.6

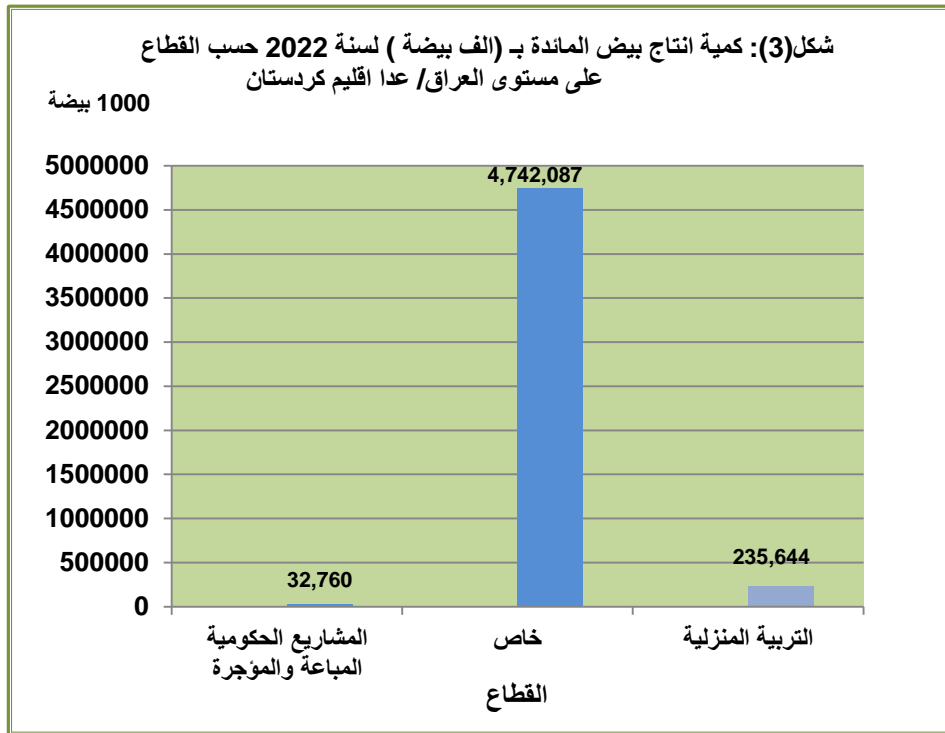


كمية وقيمة إنتاج بيض المائدة بـ (الف بيضة) لسنة 2022 حسب القطاع على مستوى العراق/ عدا اقليم كردستان
Quantity & value of table eggs production(1000) eggs for 2021 by sector at the level
of Iraq / Except for the Kurdistan region

Table (4)

جدول (4)

التفاصيل	المجموع	التربية المنزلية	خاص	المشاريع الحكومية المباعة والمؤجرة	التفاصيل
Details	Total	Domestic breeding	private	Government projects sold & rented	
Quantity (000 eggs)	5,010,491	235,644	4,742,087	32,760	عدد البيض (1000) بيضة
Value (000) ID	778,140,991	37,703,040	736,288,951	4,149,000	القيمة (1000) دينار



عدد مشاريع الدواجن المنتجة فعلا والتي تحت التشييد والمتوقفة لسنة 2022 على مستوى العراق /
عدا اقليم كردستان

Number of poultry projects(productive, under construction and stalled) for
the year 2022 at the level of Iraq / Except for the Kurdistan region

جدول (5) Table (5)

Sector	المجموع Total	النسبة % Rate(%)	المشاريع المتوقفة Stalled	النسبة % Rate(%)	مشاريع تحت التشييد Under construc tion	النسبة % Rate(%)	المشاريع المنتجة فعلا Productive Projects	القطاع
Private	4983	38.5	1916	1.1	55	60.4	3012	خاص
Total	4983	38.5	1916	1.1	55	60.4	3012	المجموع

عدد مشاريع الدواجن المنتجة فعلا لسنة 2022 حسب سنوات التشغيل والنشاط للقطاع الخاص
على مستوى العراق / عدا اقليم كردستان

Number of productive poultry projects by years of operating to Private
Sector, activity for the year 2022 at the level of Iraq / Except for the
Kurdistan region

□

جدول (6) Table (6)

Year of operating	Activity	عدد المشاريع (للقطاع الخاص)	النشاط	سنة التشغيل
1980-1989	Broiler Chickens	338	تسمين	1989-1980
	Breeding	54	تربية	
	Hatching	6	تفقيس	
1990-2002	Broiler Chickens	432	تسمين	2002-1990
	Breeding	78	تربية	
	Hatching	11	تفقيس	
2003-2022	Broiler Chickens	1861	تسمين	2022-2003
	Breeding	221	تربية	
	Hatching	43	تفقيس	
Total until 31/12/2022	Broiler Chickens	2631	تسمين	المجموع لغاية 2022/12/31
	Breeding	353	تربية	
	Hatching	60	تفقيس	

عدد مشاريع الدواجن المنتجة لسنة 2022 حسب النشاط للقطاع الخاص على مستوى المحافظات

Number of productive poultry projects by activity to Private Sector, at governorate level in Iraq for 2022 □

جدول (7) Table (7)

Governorates	المجموع Total	تفقيس Hatching	تربية Breeding	تسمين Broiler Chickens	المحافظة
Nineveh	499	7	10	482	نينوى
kirkuk	108	5	0	103	كركوك
Diala*	439	6	79	360	ديالى*
Al- Anbar*	208	1	15	193	الانبار*
Baghdad*	405	1	97	315	بغداد*
Babylon*	207	13	20	178	بابل*
Kerbela*	125	6	14	110	كربلاء*
Wasit*	131	8	24	101	واسط*
Salah Al- Deen	198	1	20	177	صلاح الدين
AL-Najaf	33	1	2	30	النجف
AL-Qadisiya*	211	6	10	197	القادسية*
AL-Muthanna	131	2	7	122	المتن
Thi-Qar*	90	1	10	81	ذي قار*
Maysan	63	-	-	63	ميسان
Basrah*	164	2	45	119	البصرة*
Total	3,012	60	353	2,631	المجموع

*تم توفير مؤشرات هذه المشاريع من خلال عينة المسح علما ان بعض المشاريع لديها اكثر من تخصص واحد .

* Projects indicators are gained through survey sample besides some projects have more than one specialization

متوسط عدد القاعات ومساحة الارض والبناء والقاعات لمشاريع الدواجن المنتجة فعلا لسنة 2022 للقطاع الخاص على مستوى العراق / عدا اقليم كردستان

Average number of halls area of building and halls of productive poultry projects to Private Sector for the year 2022 at the level of Iraq / Except for the Kurdistan region

□

جدول (8) Table (8)

التفاصيل	المتوسط العام overall average	المتوسط
Average number of halls per project	4	متوسط عدد القاعات للمشروع الواحد
Average area of land per project (m2)	22,287	متوسط مساحة الارض للمشروع الواحد (م ²)
Average area of building per project (m2)	3,365	متوسط مساحة البناء للمشروع الواحد (م ²)
Average area per hall (m2)	697	متوسط مساحة القاعة الواحدة (م ²)

عدد مشاريع دجاج اللحم المنتجة فعلا وعدد الدجاج المباع ومتوسط وزن الدجاجة عند البيع وكمية الدجاج المباع ومتوسط
تكلفة انتاج دجاج اللحم الحي للسنوات (2017-2022) على مستوى العراق / عدا اقليم كردستان

Number of productive broiler chickens projects sold chickens and average weight per chicken in sale Quantity of sold chickens and average cost of live broiler chickens at for(2017-2022)the level of Iraq / Except for the Kurdistan region □

جدول (9) Table (9)

متوسط تكلفة الانتاج لدجاج اللحم (دينار/كغم)	كمية الدجاج المباع (1000 طن)	متوسط وزن الدجاجة الواحدة عند البيع (غم)	عدد دجاج اللحم المباع (1000 دجاجة)	عدد مشاريع دجاج اللحم المنتجة فعلا	السنة
Average cost of live broiler chickens (ID/kg)	Quantity of sold chickens (1000) ton	Average weight per chicken in sale (gram)	Number of sold chickens (1000) chicken	Number of productive broiler chickens projects	Year
2,079	96.1	1,919	50,073	1,663	2017
1,924	109.4	2,020	54,161	1,769	2018
-	148.2	1,995	74,302	2,032	*2019
-	157.0	1,995	78,534	2,171	*2020
2,321	141.3	1,821	77,610	2,166	2021
2,298	162.5	2,128	76,359	2,631	2022

*تقديرات

متوسط عدد الوجبات وعدد الدجاج المباع ومتوسط وزن الدجاجة الواحدة وكمية وقيمة دجاج اللحم لسنة 2022 للقطاع الخاص على مستوى المحافظات

Average number of Chickens sets, sold chickens, average weight per chicken and quantity and value of broiler chickens to Private Sector at governorate level for 2022

Table (10)

جدول (10)

Governorates	متوسط سعر الدجاجة (دينار)	متوسط سعر الكيلو (دينار)	قيمة الدجاج المباع (1000 دينار)	كمية الدجاج المباع (طن)	متوسط وزن الدجاجة الواحدة عند البيع (غم)	عدد الدجاج المباع (1000 دجاجة)	متوسط عدد الوجبات في السنة	عدد مشاريع دجاج اللحم	المحافظة
	Average Price of Chicken (ID)	Average Price of Kilo (ID)	Value of sold chickens (000) ID	Quantity of sold chickens (Ton)	Average weight per chicken in sale (gram)	Sold chickens (000)	Average number of chicken sets in a year	Number of broiler chicken projects	
Nineveh	5,970	2,499	62,166,820	24,877	2,389	10,413	2	482	نينوى
kirkuk	5,917	2,492	10,419,628	4,182	2,375	1,761	1	103	كركوك
Diala	5,706	2,616	47,779,962	18,264	2,181	8,374	2	360	ديالى
Al- Anbar	6,333	2,484	16,769,828	6,750	2,549	2,648	2	193	الانبار
Baghdad	5,947	2,711	51,803,250	19,112	2,194	8,711	1	315	بغداد
Babylon	5,773	2,804	40,077,144	14,294	2,059	6,942	2	178	بابل
Kerbela	5,237	2,768	28,727,614	10,378	1,892	5,485	3	110	كربلاء
Wasit	5,633	2,664	17,275,384	6,484	2,114	3,067	2	101	واسط
Salah Al- Deen	6,357	2,496	27,799,888	11,138	2,547	4,373	2	177	صلاح الدين
AL-Najaf	7,710	3,038	4,803,431	1,581	2,537	623	1	30	النجف
AL-Qadisiya	5,477	2,938	23,166,605	7,885	1,864	4,230	3	197	القادسية
AL-Muthanna	5,506	2,784	38,952,920	13,992	1,978	7,074	4	122	المتن
Thi-Qar	5,061	2,784	8,912,645	3,201	1,818	1,761	2	81	ذي قار
Maysan	5,431	2,728	17,438,659	6,393	1,991	3,211	4	63	ميسان
Basrah	5,002	2,753	38,447,209	13,965	1,817	7,686	4	119	البيصرة
Grand Total	5,691	2,674	434,540,987	162,496	2,128	76,359	2	2,631	المجموع الكلي

مؤشرات تكاليف وايرادات مشاريع انتاج دجاج اللحم لسنة 2022 على مستوى العراق / عدا اقليم كردستان

Indicators of Costs and Revenues of broiler chickens Production Projects for 2022 at the level of Iraq/
Except for the Kurdistan region

Table (11)

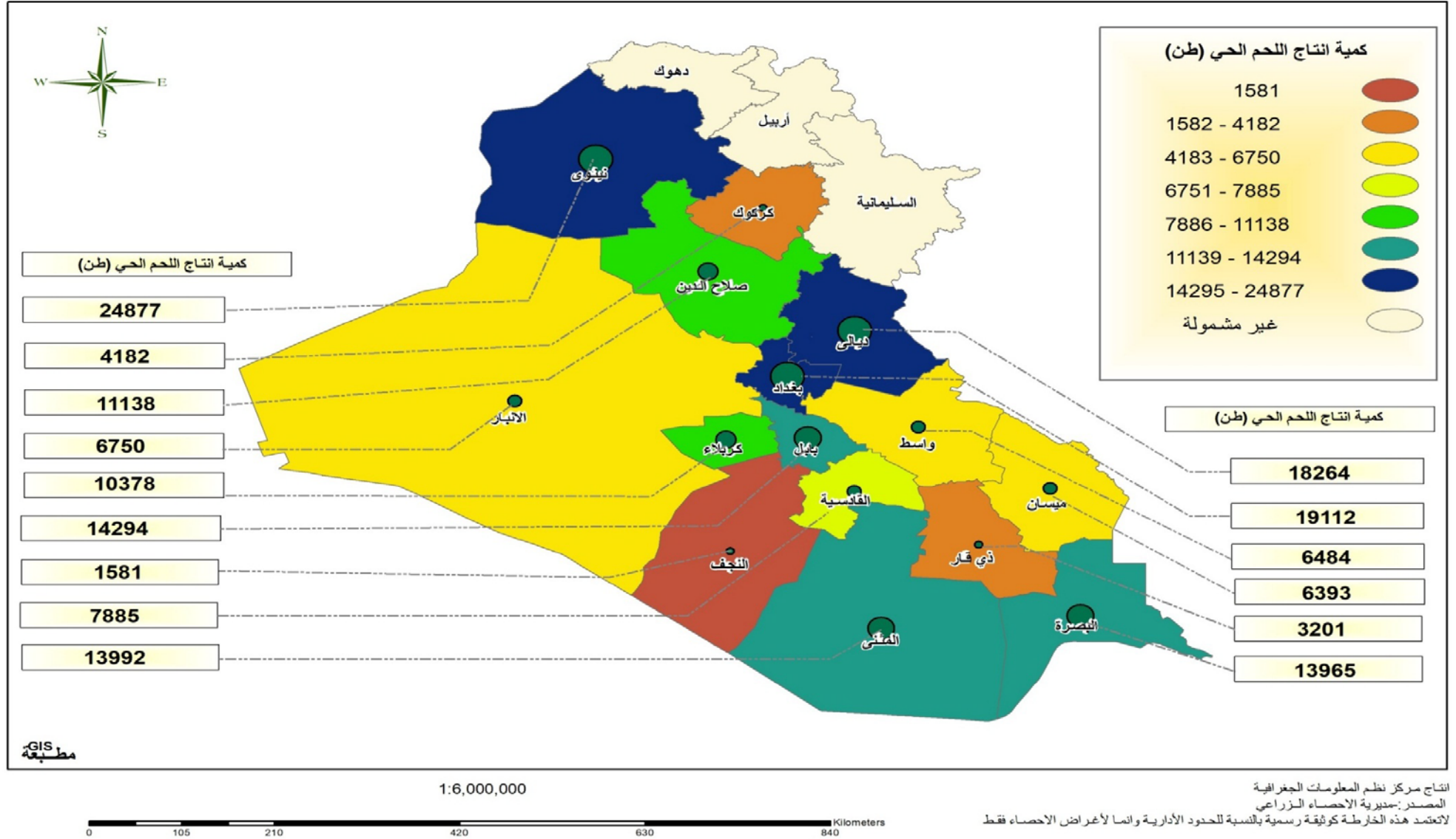
جدول (11)

Number Of Chicks&Value (1000)

عدد الافراخ والقيمة (1000)

Details		للقطاع الخاص Private Sector	التفاصيل				
Cost	Chicks Purchased	Number	82,954	العدد	الافراخ المشتراة		
		Value	70,820,859	القيمة			
	Forage Consumed	Quantity (00) tons	2,535	الكمية (100) طن	العلف المستهلك		
		Value	244,634,293	القيمة			
	Worker	Number	Male	17,973	ذكور	العمال	
			Female	513	اناث		
			Total	18,486	المجموع		
		Wages	Male	12,650,073	ذكور		الاجور
			Female	268,002	اناث		
			Total	12,918,075	المجموع		
	Expenditures	Water	1,694,655	الماء	المصاريف		
		Electricity	1,652,711	الكهرباء			
		Fuel	19,691,624	الوقود			
		Disinfectants, vaccine and drugs	17,697,026	مطهرات ولقاحات وادوية			
		Miscellaneous Expenditures	4,338,281	مصاريف متفرقة			
Total Costs		373,447,524	مجموع التكاليف				
Number of Dead Chicks		6,595	عدد الافراخ الهالكة				
Revenues	Sold chickens	Number	76,359	العدد	الدجاج المباع		
		Value	434,540,987	القيمة			
	Value of halls Waste		3,841,944	قيمة فضلات القاعات			
	Other Revenues		141,533	الايرادات الاخرى			
Total Revenues		438,524,464	مجموع الايرادات				

خارطة (١) كمية انتاج اللحم الحي للقطاع الخاص لسنة ٢٠٢٢ على مستوى المحافظات



متوسط كلفة وايراد الفرخة الواحدة والكيلو غرام الواحد من دجاج اللحم لسنة 2022 على مستوى العراق / عدا اقليم كردستان

Average cost and revenue per Broiler chicken and per kilogram of chickens for the year 2022 at the level of Iraq/ Except for the Kurdistan region

Table (12)

جدول (12)

Cost & Revenue (ID)

قيمة الكلفة والايراد (دينار)

Details	للقطاع الخاص Private Sector		التفاصيل				
	لكيلو غرام الواحد per kilogram	للفرخة الواحدة per Broiler chicken					
Cost	Value of purchase		436	927	قيمة الشراء	التكاليف	
	Value of forage consumed		1,505	3,204	قيمة العلف المستهلك		
	Workers wages	Male	78	166	الذكور		اجور العمال
		Female	2	4	الاناث		
		Average	80	170	المتوسط		
	Water fees		10	22	اجور الماء		
	Electricity fees		10	22	اجور الكهرباء		
	Fuel		121	258	الوقود		
	Disinfectants, vaccine and drugs		109	232	مطهرات ولقاحات وادوية		
Miscellaneous Expenditures		27	57	مصاريف متفرقة			
Total costs		2,298	4,892	مجموع التكاليف			
Revenues	Value of sale		2,674	5,691	قيمة البيع	الايرادات	
	Value of halls waste		24	50	قيمة فضلات القاعات		
	Other Revenues		1	2	الايرادات الاخرى		
Total Revenues		2,699	5,743	مجموع الايرادات			

متوسط عدد الوجببات وعدد الدجاج المباع ومتوسط وزن الدجاجة الواحدة وكمية وقيمة دجاج التربية لسنة 2022 للقطاع الخاص على مستوى المحافظات

Average number of chicken sets, sold chickens, weight per chicken,quantit & value of Breeding chickens to Private Sector at governorate level for 2022

Table (13)

جدول (13)

Governorate	قيمة الدجاج المباع (1000) دينار	كمية الدجاج المباع (طن)	متوسط وزن الدجاجة الواحدة عند البيع (غم)	عدد الدجاج المباع (1000) دجاجة	متوسط عدد الوجببات في السنة	عدد مشاريع دجاج التربية	المحافظة
	Value of sold chickens (1000) ID	Quantity of sold chickens (ton)	Average weight per chicken in sale (gram)	Sold chickens (1000)	Average number of Chicken sets in a year	Number of breeding chickens projects	
Nineveh	649,724	495	1,833	270	1	6	نينوى
Diala	1,498,092	625	1,822	343	1	30	ديالى
Al- Anbar	138,673	111	2,129	52	1	7	الانبار
Baghdad	2,326,941	1,225	2,116	579	1	38	بغداد
Babylon	1,079,789	738	2,127	347	1	13	بابل
Kerbela	535,500	344	2,000	172	1	2	كربلاء
Wasit	4,365,603	2,341	2,206	1,061	1	21	واسط
Salah Al- Deen	162,000	83	2,667	31	1	3	صلاح الدين
AL-Najaf	253,413	97	2,550	38	1	2	النجف
AL-Qadisiya	71,438	57	3,000	19	1	1	القادسية
Thi-Qar	256,646	190	1,940	98	1	10	ذي قار
Basrah	7,788,724	4,821	1,898	2,540	1	26	البصرة
Total	19,126,543	11,127	2,005	5,550	1	159	المجموع

كمية البيض المنتج من بيض المائدة والتفقيس لمشاريع دجاج التربية المنتجة فعلاً لسنة 2022 على مستوى المحافظات

Quantity of table and hatching egg of productive breeding chickens projects
governorate level for 2022

Table (14)

جدول (14)

Quantity & Value(1000)

الكمية والقيمة (1000)

Governorate	بيض التفقيس المنتج		بيض المائدة المنتج		عدد مشاريع دجاج التربية Number of Breeding chickens projects	المحافظة
	القيمة Value	الكمية Quantity	القيمة Value	الكمية Quantity		
Nineveh*	0	0	23,920,192	152,178	15	نينوى*
Diala*	0	0	126,251,288	779,353	63	ديالى*
Al- Anbar*	0	0	3,384,500	19,481	15	الانبار*
Baghdad*	0	0	154,646,917	997,747	92	بغداد*
Babylon*	1,040,000	2,600	31,625,463	195,852	19	بابل*
Kerbela*	0	0	33,645,522	236,411	13	كربلاء*
Wasit*	2,268,000	4,536	69,918,552	431,596	25	واسط*
Salah Al- Deen*	0	0	82,540,282	569,270	20	صلاح الدين*
AL-Najaf*	670,000	1,675	270,983	1,796	2	النجف*
AL-Qadisiya	0	0	6,682,297	40,189	5	القادسية
AL-Muthanna	0	0	83,474,080	522,228	9	المتن
Thi-Qar*	0	0	3,679,982	24,559	10	ذي قار*
Basrah*	0	0	116,248,893	771,427	45	البصرة*
Grand Total	3,978,000	8,811	736,288,951	4,742,087	333	المجموع الكلي

*بعض المشاريع لديها أكثر من تخصص واحد.

مؤشرات تكاليف انتاج دجاج التربية لسنة 2022 على مستوى العراق / عدا اقليم كردستان

Indicators costs of Breeding chickens production for the year 2022 at the level of Iraq / Except for the Kurdistan region

Table (15)

جدول (15)

Value & Wages (1000) ID

القيمة والاجور (1000) دينار

Details		للقطاع الخاص		التفاصيل		
		Private Sector				
Costs	Purchased Chicks	Number of chicks(000)	13,850	العدد (1000) فرخة	الافراخ المشتركة	
		value	78,279,810	القيمة		
	Forage Consumed	Quantity (ton)	388,311	الكمية (طن)	العلف المستهلك	
		value	347,528,334	القيمة		
	Wages & expenditures	Number of workers	Male	2,277	ذكور	عدد العمال
			Female	78	اناث	
			Total	2,355	المجموع	
		workers wages	Male	6,300,086	ذكور	اجور العمال
			Female	151,150	اناث	
			Total	6,451,236	المجموع	
		water fees	835,279	اجور الماء	الاجور والمصاريف	
		Electricity fees	1,360,956	اجور الكهرباء		
		Fuel	8,948,388	الوقود		
		Disinfectants ,vaccines and drugs	4,004,876	مطهرات ولقاحات وادوية		
Miscellaneous expenditures	2,654,920	مصاريف متفرقة				
Total costs	450,063,799	مجموع التكاليف				

مؤشرات ايرادات انتاج دجاج التربية لسنة 2022 على مستوى العراق / عدا اقليم كردستان

Indicators costs of Breeding chickens production for the year 2022 at the level of Iraq / Except for the Kurdistan region

Table (16)

جدول (16)

Number & Value (1000)

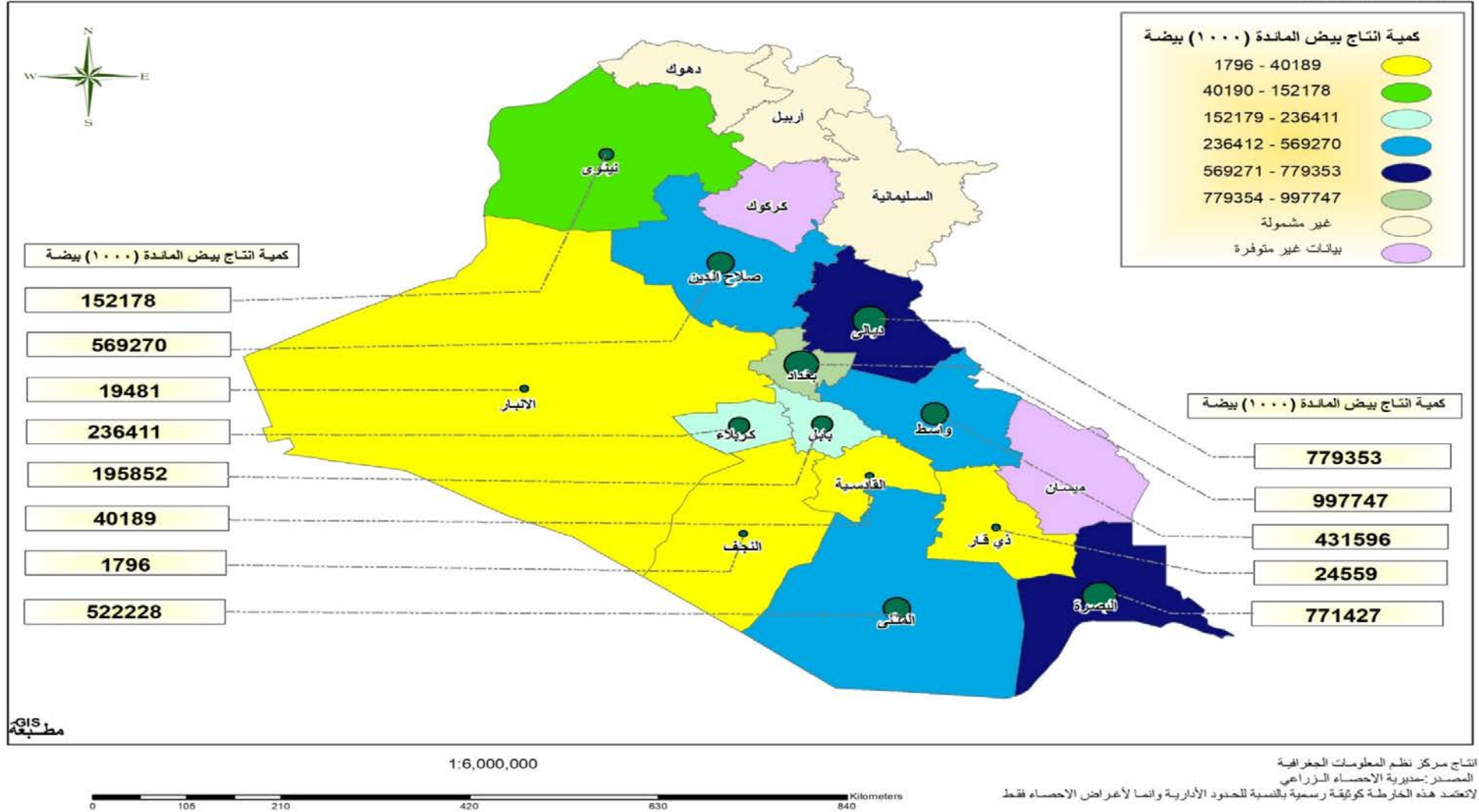
العدد والقيمة (1000)

Details		القطاع خاص		التفاصيل	
		Private			
Number of dead chicks		1,010		عدد الافراخ الهالكة	
sold chickens	Number	5,550		العدد	
	Value	19,126,543		القيمة	
produced Eggs	Number of egg	4,750,898		العدد	
	Value	740,266,951		القيمة	
value of halls waste		6,600,733		قيمة فضلات القاعات	
value of other revenues		59,450		قيمة الايرادات الاخرى	
Total revenues		766,053,677		مجموع الايرادات	

*there are (7290) layer chickens in the farms for next year.

*يوجد في الحقول (7,290) دجاج تربية بيوض مدور للسنة القادمة.

خارطة (٢) كمية انتاج بيض المائدة للقطاع الخاص لسنة ٢٠٢٢ على مستوى المحافظات



متوسط كلفة وايراد دجاج التربية الواحدة والكيلو غرام الواحد من دجاج التربية لسنة 2022 على مستوى العراق / عدا اقليم كردستان

Average cost and revenue per breeding chicken and per kilogram of breeding chickens for 2022 at the level of Iraq/ Except for the Kurdistan region □

Table (17)

Cost& Revenue(ID)

جدول (17)

الكلفة والإيراد (دينار)

Details	للقطاع الخاص Private Sector		التفاصيل				
	لكيلو غرام الواحد per kilogram	دجاج التربية الواحدة per breeding chicken					
Costs	Purchase value	3,977	8,036	قيمة الشراء	التكاليف		
	Forage Consumed	14,508	29,317	قيمة العلف المستهلك			
	workers wages	Male	253	512		ذكور	اجور العمال
		Female	4	8		اناث	
	water fees	38	114	اجور الماء			
	electricity fees	56	815	اجور الكهرباء			
	fuel	350	403	الوقود			
	Disinfectants, vaccines and drugs	176	335	مطهرات ولقاحات وادوية			
Miscellaneous expenditures	77	166	مصاريف متفرقة				
Total Costs	19,439	39,706	مجموع التكاليف				
Reve-neues	sale value	1,682	3,398	قيمة البيع	الايادات		
	Value of halls waste	236	476	قيمة فضلات القاعات			
	Other revenues	2	4	الايادات الاخرى			
	Value of eggs produced	26,163	52,869	قيمة البيض المنتج			
Total Revenues	28,083	56,747	مجموع الايرادات				

عدد اجهزة الحاضنات والتفقيس والطاقة التصميمية لوجبة واحدة وقيمة الاضافات على الموجودات لسنة 2022 على مستوى المحافظات

Number of incubators and hatching devices, designed capacity per egg set and additions value to exists at governorate level for 2022

Table (18)

جدول (18)

Governorate	اجهزة التفقيس			اجهزة الحاضنات			عدد مشاريع التفقيس Number of hatching projects	المحافظة
	قيمة الاضافات على الاجهزة (1000)دينار value of additions to the (1000)devices ID	الطاقة التصميمية لوجبة واحدة (1000)بيضة Desined capacity per set (1000)	عدد الاجهزة Number of Devices	قيمة الاضافات على الاجهزة (1000)دينار value of additions to the devices (1000)ID	الطاقة التصميمية لوجبة واحدة (1000) بيضة Desined capacity (1000)per set	عدد الاجهزة Number of Devices		
Nineveh	3,000	546	49	3,000	955	80	7	نينوى
kirkuk	0	145	29	0	170	46	5	كركوك
Diala	0	140	12	0	30,185	18	6	ديالى
Al- Anbar	2,000	25	2	7,500	16,800	2	1	الانبار
Baghdad	500	35,000	6	500	35,000	6	1	بغداد
Babylon	0	73,779	86	0	76,006	156	13	بابل
kerbela	0	37,914	40	0	69,242	49	6	كربلاء
Wasit	0	71,015	54	0	71,315	105	8	واسط
Salah Al- Deen	0	57	6	0	57	8	1	صلاح الدين
AL-Najaf	20	20	2	40	40	4	1	النجف
AL-Qadisiyah	0	115,200	17	0	172,800	42	6	القادسية
AL-Muthanna	0	1,728	10	0	1,728	48	2	المتن
Thi-Qar	0	5,640	4	32,000	28,800	6	1	ذي قار
Basrah	0	160	11	0	1,050	23	2	البصرة
Total	5,520	341,369	328	43,040	504,148	593	60	المجموع

مؤشرات إيرادات مشاريع التفقيس لسنة 2022 على مستوى العراق / عدا اقليم كردستان

Indicators of cost and revenue of hatching projects for the year 2022 at the level of Iraq/
Except for the Kurdistan region

Table (19)

جدول (19)

Quantity & Value(ID)

الكمية والقيمة (1000)

Details		للقطاع الخاص Private Sector	التفاصيل	
Number of projects		60	عدد المشاريع	
Number of Incubators		593	عدد اجهزة الحاضنات	
Number of Hatching Devices		328	عدد اجهزة التفقيس	
Eggs produced in the farm	Quantity	0	الكمية	البيض المنتج داخل الحقل
	Value	0	القيمة	
Eggs Purchased	Quantity	201,788	الكمية	البيض المشتري
	Value	102,503,461	القيمة	
Eggs damaged and broken before hatching	Quantity	6,761	الكمية	البيض التالف والمكاسير قبل التفقيس
	Value	3,433,912	القيمة	
Eggs sold for hatching	Quantity	0	الكمية	البيض المباع للتفقيس
	Value	0	القيمة	
Eggs for hatching	Quantity	195,027	الكمية	البيض المستعمل للتفقيس
	Value	99,069,549	القيمة	
Eggs damaged and broken after hatching		12,605	البيض التالف والمكاسير بعد التفقيس	
Number of chicks (1000)	Produced	182,422	المنتجة	عدد الافراخ (1000) فرخة
	Dead	4,973	الهالكة	
	Defaced	3,985	المشوهة وغير الصالحة	
	sold	Number	173,464	
Value		136,248,260	القيمة	
value of other revenues		1,065,342	قيمة الإيرادات الأخرى	
Total revenues		137,313,602	مجموع الإيرادات	

مجموع الاجور والمصاريف في مشاريع التفقيس لسنة 2022 على مستوى العراق/عدا اقليم كردستان

Total wages & expenditures of hatching projects for the year 2022 at the level of Iraq / Except for the Kurdistan region

Table (20) Value(1000)ID	القطاع الخاص Private Sector	جدول (20) القيمة (1000) دينار
Details		التفاصيل
Detergents	589,930	مواد مطهرة ومنظفة
Fuel	1,894,645	وقود
Electricity fees	362,395	اجور الكهرباء
Water fees	113,769	اجور الماء
Buildings maintainance	281,240	صيانة المباني
Tools & Equipments maintainance	672,640	صيانة الالات والمعدات
Purchase cartons	156,925	شراء كارتون
Workers wages	1,616,510	اجور العمال
Other expenditures	280,790	مصاريف اخرى
Total expenditures & wages	5,968,844	المجموع الكلي للمصاريف والاجور

مشاريع الثروة الحيوانية
(المشاريع الحكومية المباشرة والمؤجرة)

عدد المشاريع الحكومية (المباعة والمؤجرة) لسنة 2022 حسب النشاط على مستوى المحافظات

Number of government projects (sold and leased) for the year 2022 by activity at the governorate level

Governorate	النشاط				عدد المشاريع Number of Projects	المحافظة
	اخرى (أغنام ، ابقار، ماعز) Other (Sheep , Cow ,Goat)	تربية دجاج Breeding	تفقيس Hatching	تسمين افراخ Broiler Chickens		
Babylon	1	1	0	0	2	بابل
Total	1	1	0	0	2	المجموع

اعداد العاملين واجورهم وقيمة الاضافات على الموجودات الثابتة وقيمة مستلزمات الانتاج والايادات الاخرى لسنة 2022 على مستوى المحافظات
 Number of workers, wages, value of additions to assets , inputs and other revenues at governorates level for 2022

Table (22)
 Value (1000) ID

جدول (22)
 القيمة (1000) دينار

Governorate	Other livestock production projects مشاريع الانتاج الحيواني والاخرى					(Broiler Chickens ,breeding and hatching)Projects مشاريع (تسمين ، دجاج التربية والتفقيس)							المحافظة				
	الايادات Other revenues	مصاري ف اخرى Other expen- ditures	قيمة مستلزمات الانتاج Value of inputs		قيمة الاضافات على الموجودات الثابتة Value of additions to assets	Workers العاملين			ايرادات اخرى Other revenues	مصاري ف اخرى Other expen- ditures	قيمة مستلزمات الانتاج Value of inputs			قيمة الاضافات على الموجودات الثابتة Value of additions to assets	Workers العاملين		
			الخدمية Service	السلعية Comm- odity		اجور المؤقتين Wages of temporary workers	الدائمين Permenant				الخدمية Service	السلعية Commodity			اجور المؤقتين Wages of temporary workers	الدائمين Permenant	
							الاجور Wages	العدد Num- ber								الاجور Wages	العدد Num- ber
Babylon	194,300	278,100	15,250	77,250	120	62,900	89,250	15	0	98,696	114,000	950,200	0	0	1,290,000	119	بابل
Total	194,300	278,100	15,250	77,250	120	62,900	89,250	15	0	98,696	114,000	950,200	0	0	1,290,000	119	المجموع

كمية وقيمة انتاج البيض بأنواعه لسنة 2022 على مستوى المحافظات

Quantity and value of eggs production of all kinds at governorates level for 2022

Table (23)

جدول (23)

Quantity & Value(1000)

القيمة والكمية (1000)

Governorate	Eggs (all kinds)				البيض بأنواعه		المحافظة
	التفقيس للبيوض		التفقيس للحم		المائدة		
	Hatching for layer chickens		Hatching for broiler chickens		Table egg		
	القيمة	الكمية	القيمة	الكمية	القيمة	الكمية	
Babylon	0	0	0	0	4,149,000	32,760	بابل
Total	0	0	0	0	4,149,000	32,760	المجموع